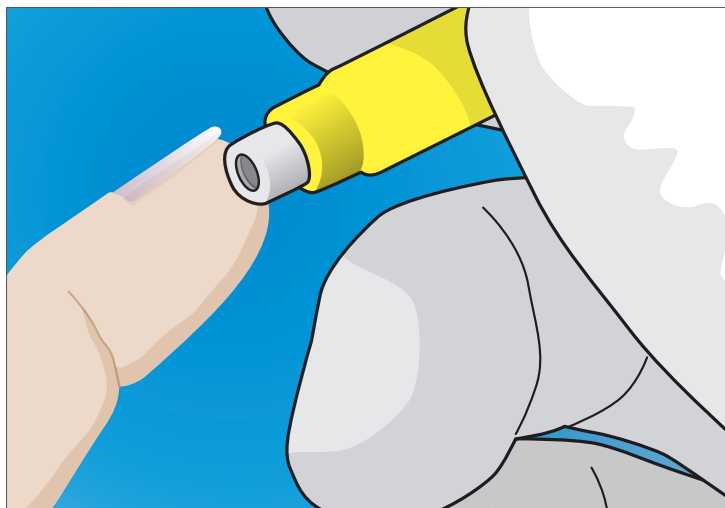
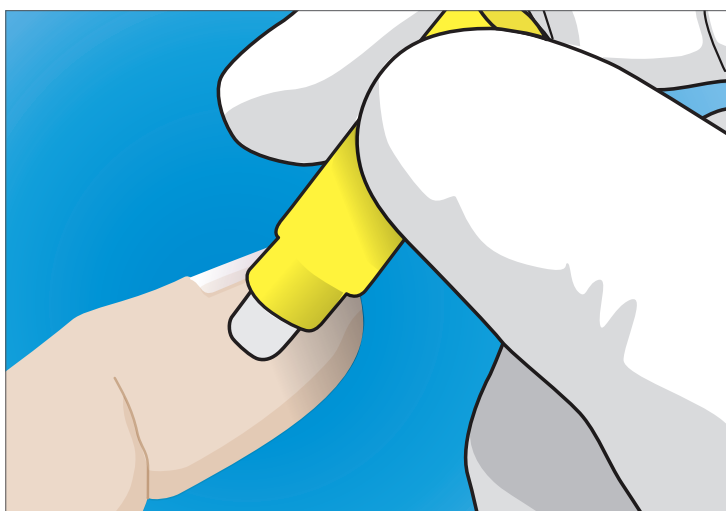


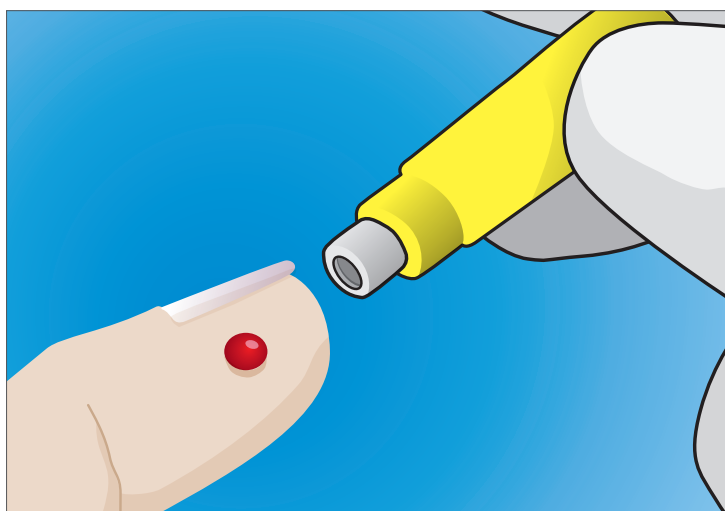
**1** Pulire il sito test con alcool isopropilico e asciugare. Rimuovere il cappuccio protettivo dalla sicurezza lancet.



**2** Mettere la punta della lancetta sul sito di prova.



**3** Spingere verso il basso contro il sito di prova per attivare il meccanismo della lancetta.



**4** Una volta utilizzata, gettare la lancetta nel contenitore dei rifiuti.

1. Assicurarsi che le mani siano lavate correttamente prima e dopo l'uso del dispositivo.
2. Se utilizzate in ambienti sanitari, assicurarsi che le lancette siano utilizzate con dispositivi di protezione individuale appropriati, ad es. guanti.
3. Da utilizzare solo su un singolo paziente. Eliminare l'intero dispositivo dopo l'uso.
4. Avvertenza: non destinato a più di un uso. Non utilizzare su più di un paziente. L'uso improprio delle lancette ematiche può aumentare il rischio di trasmissione involontaria di agenti patogeni per via ematica, in particolare in contesti in cui vengono testati più pazienti.

5. La lancetta di sicurezza Surgilance™ Lite è progettata per gli operatori sanitari da utilizzare in ambito sanitario. Gli utenti domestici che sono fisicamente e mentalmente in grado di utilizzare il dispositivo per motivi di autotest devono consultare il proprio medico prima dell'uso.
6. In caso di incidente grave, contattare MediPurpose all'indirizzo [sales@medipurpose.com](mailto:sales@medipurpose.com) e/o l'autorità competente dello Stato membro in cui si è verificato l'incidente.