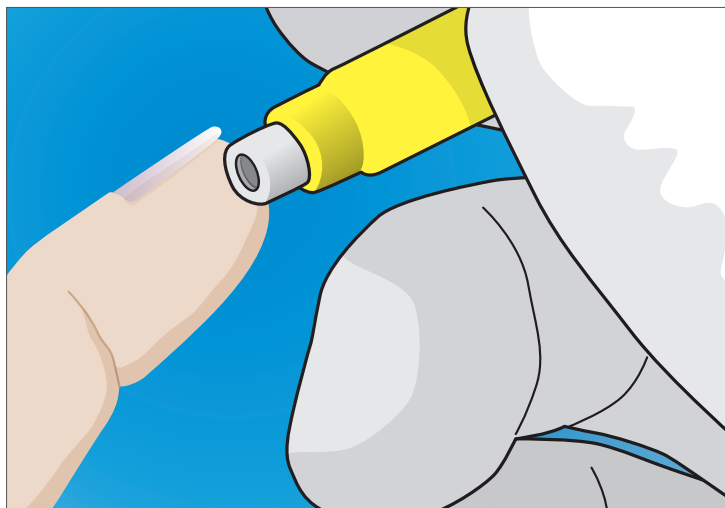
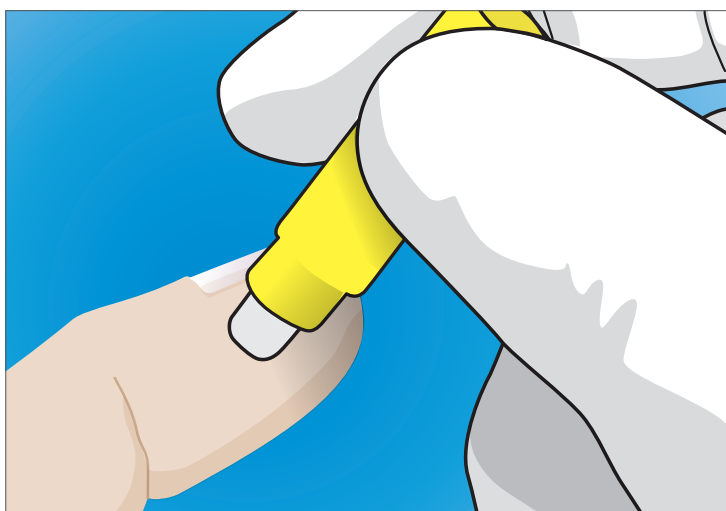


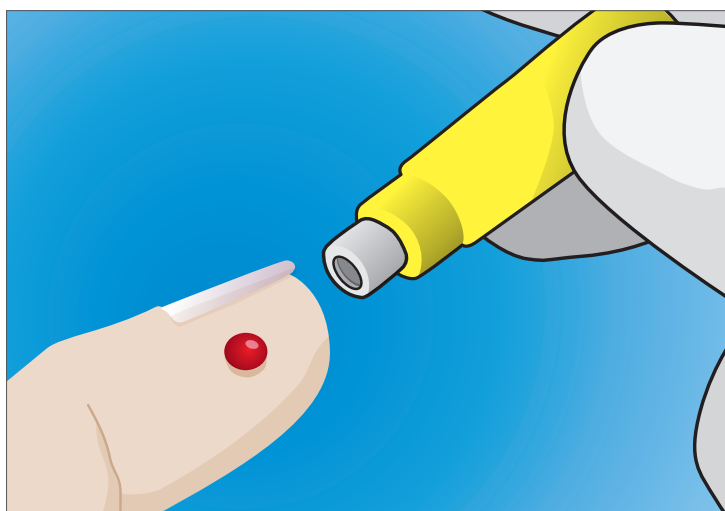
1 Saubere Teststelle mit Isopropylalkohol und der Luft trocknen. Entfernen Sie die Schutzkappe von der Sicherheit Lancet.



2 Ort die Spitze der Sicherheit Lancet auf dem Testgelände.



3 Drücken Sie die Sicherheit Lancet gegen Test Site zu aktivieren des Lancet Mechanismus.



4 Einmal verwendet, werfen Lanzette in Müllbehälter.

1. Zorg ervoor dat de handen voor en na gebruik van het apparaat goed worden gewassen.
2. Indien gebruikt in zorginstellingen, zorg ervoor dat lancetten worden gebruikt met de juiste persoonlijke beschermingsmiddelen, b.v. handschoenen.
3. Uitsluitend voor gebruik bij één patiënt. Gooi het hele apparaat na gebruik weg.
4. Waarschuwing: Niet bedoeld voor meer dan één gebruik. Niet gebruiken bij meer dan één patiënt. Onjuist gebruik van bloedlancetten kan het risico op onbedoelde overdracht van door

- bloed overgedragen pathogenen vergroten, met name in omgevingen waar meerdere patiënten worden getest.
5. Het Surgilance™ Lite-veiligheidslancet is ontworpen voor gebruik door beroepsbeoefenaren in de gezondheidszorg in zorginstellingen. Thuisgebruikers die fysiek en mentaal in staat zijn om het apparaat om zelftestredenen te gebruiken, dienen voor gebruik hun zorgverlener te raadplegen.
6. Neem bij een ernstig incident contact op met MediPurpose via sales@medipurpose.com en/of de bevoegde autoriteit van de lidstaat waar het incident zich heeft voorgedaan.