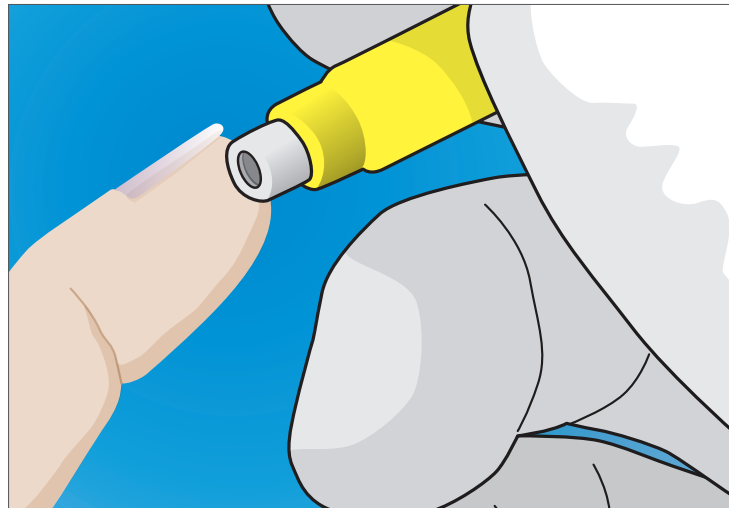
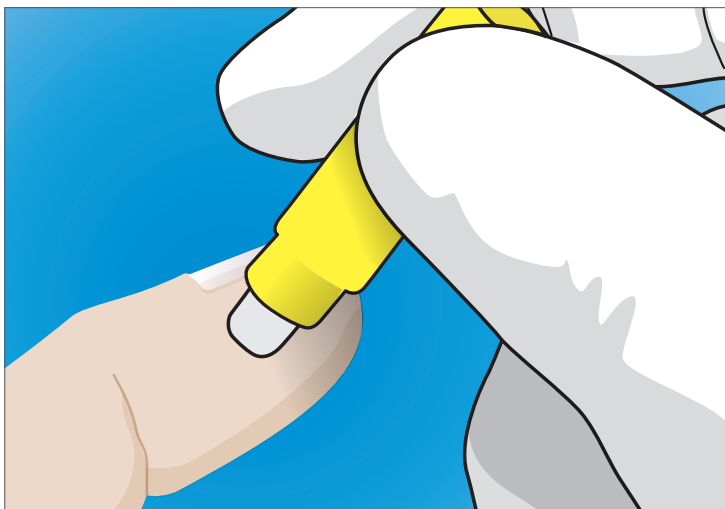


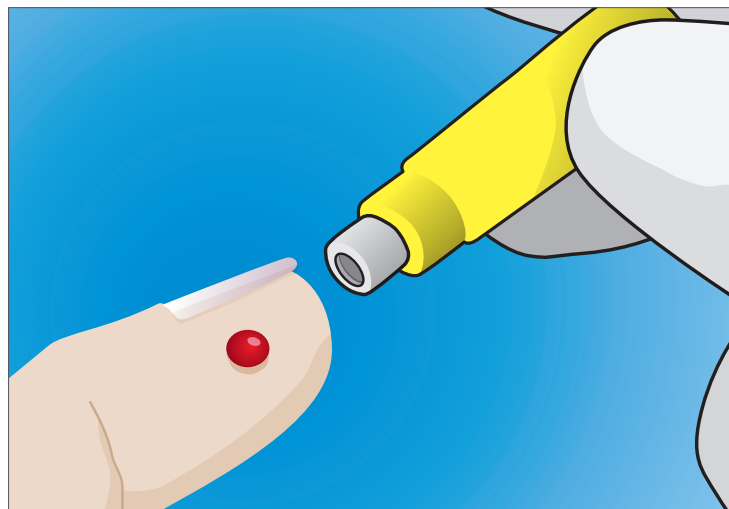
1 Local de teste limpo com álcool isopropílico e deixe secar ao ar. Retire a tampa protectora da lanceta segurança.



2 Posicionar a ponta da lanceta no local do ensaio.



3 Empurre a segurança lancet para baixo contra o site de teste para ativar o mecanismo de lancet.



4 Uma vez utilizados, descarte lancet em um recusar contêiner.

O dispositivo é para uso único apenas. A reutilização deste dispositivo pode levar a contaminação cruzada do paciente.

medipurpose.com/surgilance/ifu/