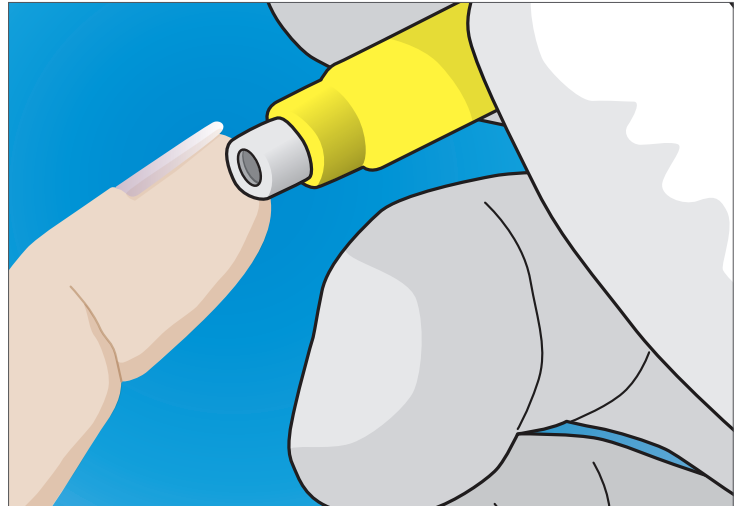
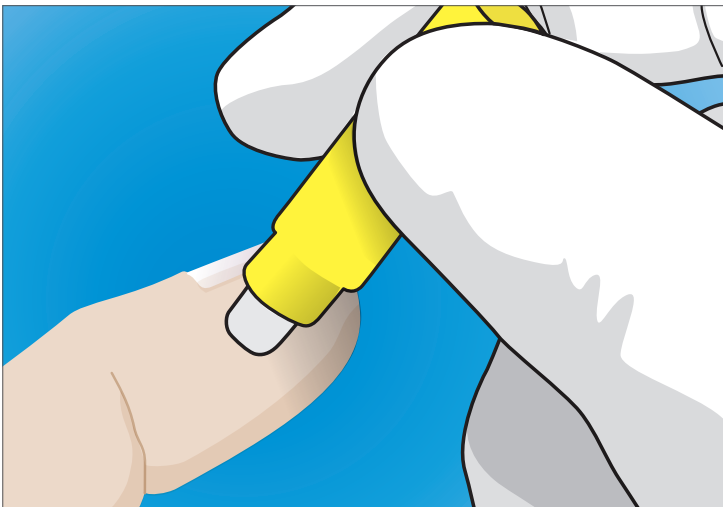


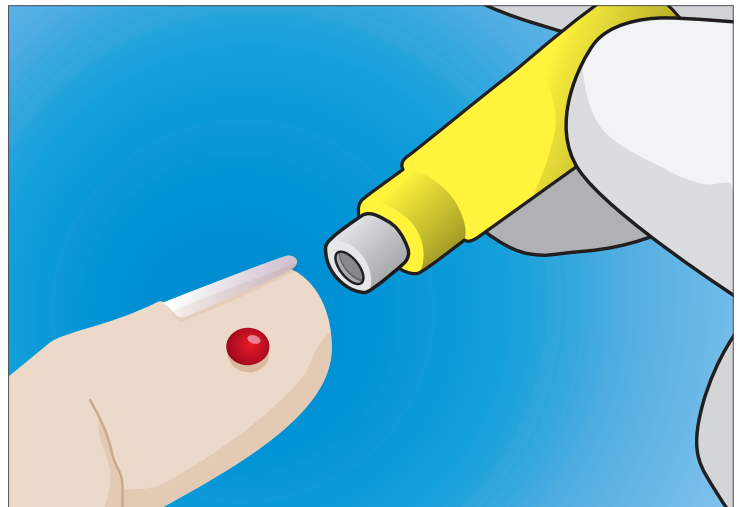
1 Nettoyer le site d'essai avec de l'alcool isopropylique et sécher à l'air. Retirer le capuchon protecteur de la lancette de sécurité.



2 Place la pointe de la sécurité lancet sur le site d'essai.



3 Pousser la sécurité lancet vers le bas contre test site pour activer le lancet mécanisme.



4 Une fois utilisés, de jeter lancet en refuser conteneur.

Ce dispositif est à usage unique seulement. La réutilisation de ce dispositif peut entraîner une contamination croisée.

[medipurpose.com/surgilance/ifu/](https://www.medipurpose.com/surgilance/ifu/)