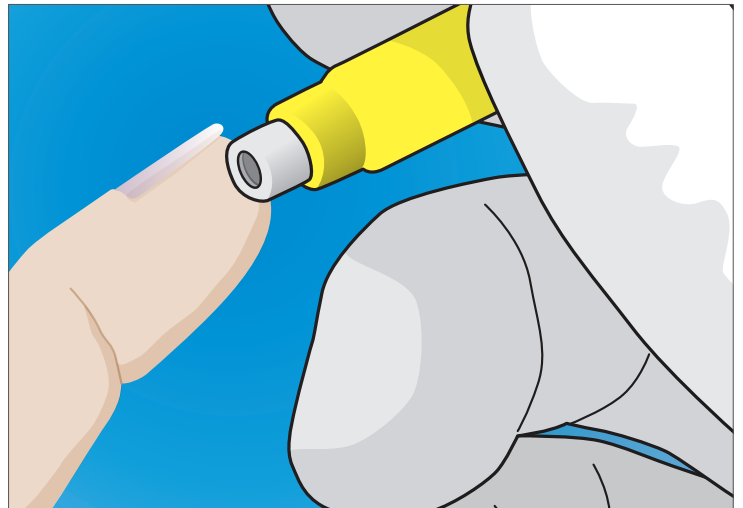
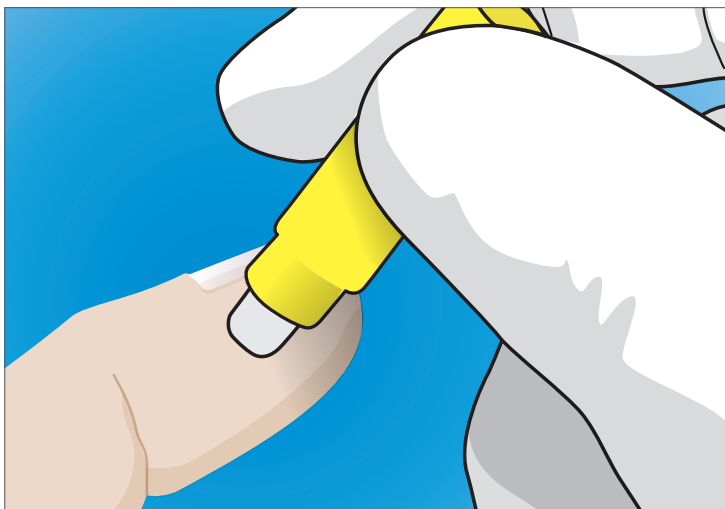


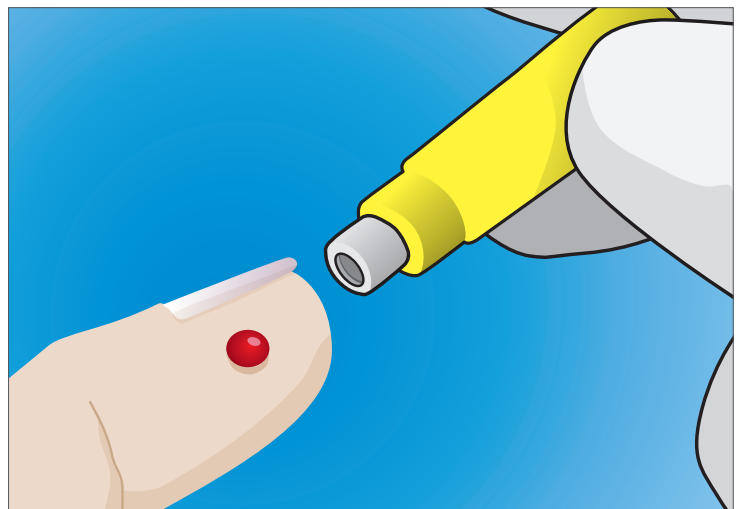
1 Pulire il sito test con alcool isopropilico e asciugare. Rimuovere il cappuccio protettivo dalla sicurezza lancet.



2 Mettere la punta della lancetta sul sito di prova.



3 Spingere verso il basso contro il sito di prova per attivare il meccanismo della lancetta.



4 Una volta utilizzata, gettare la lancetta nel contenitore dei rifiuti.

Dispositivo solo monouso. Il riutilizzo di questo dispositivo può comportare la contaminazione incrociata del paziente.

[medipurpose.com/surgilance/ifu/](https://www.medipurpose.com/surgilance/ifu/)