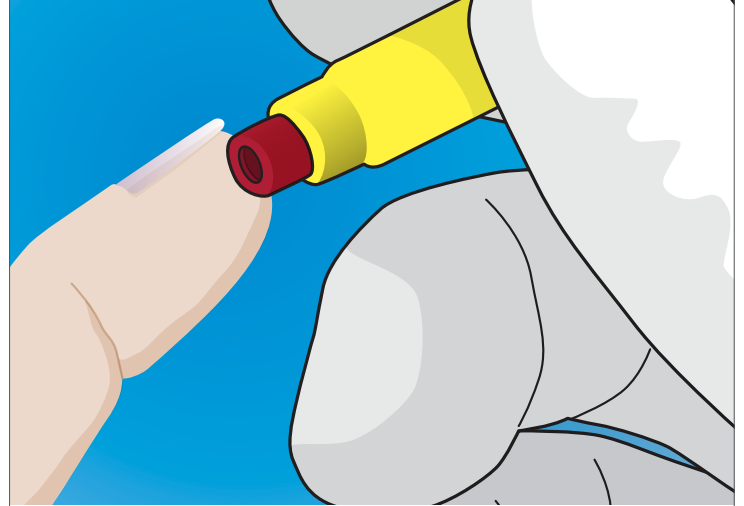
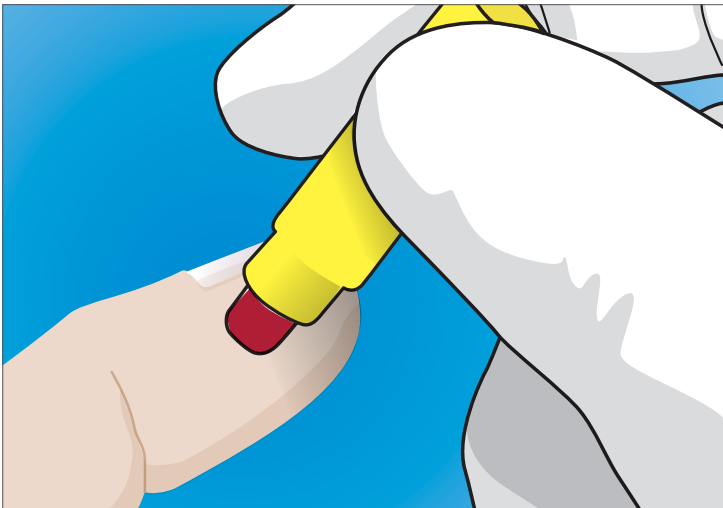


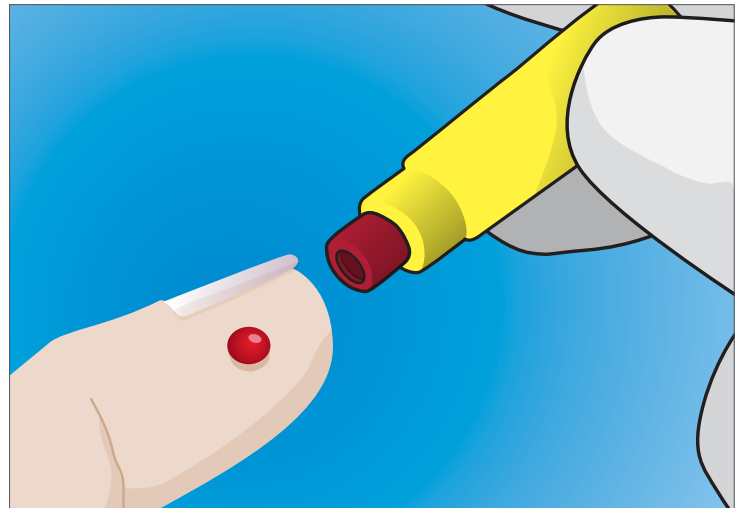
**1** Limpie el sitio de prueba con alcohol isopropílico y secar al aire. Retire la tapa protectora de la lanceta de seguridad.



**2** Coloque el rojo final de la lanceta en el sitio de la prueba.



**3** Empuje la lanceta de seguridad contra el sitio de prueba para activar el mecanismo de punción.



**4** Una vez utilizado, simplemente deseché lanceta en un contenedor de objetos punzantes.

[medipurpose.com/surgilance/ifu/espanol](http://medipurpose.com/surgilance/ifu/espanol)

**MediPurpose™**