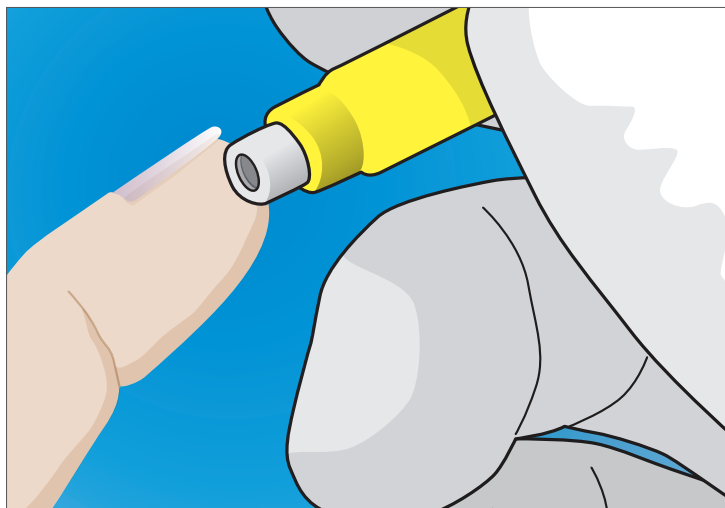
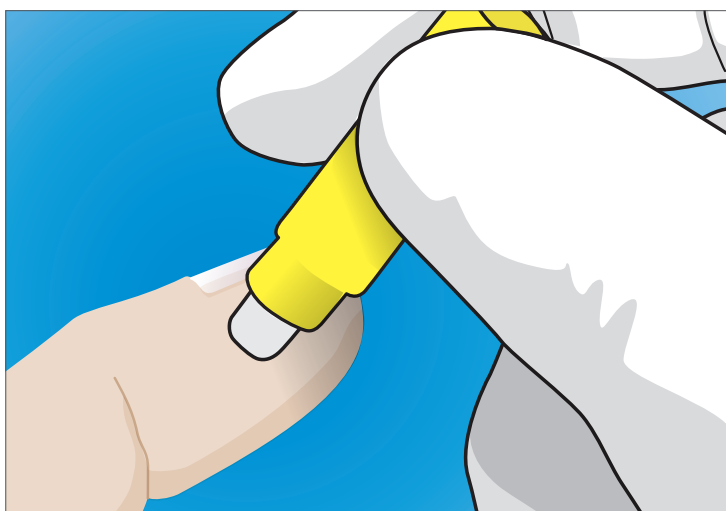


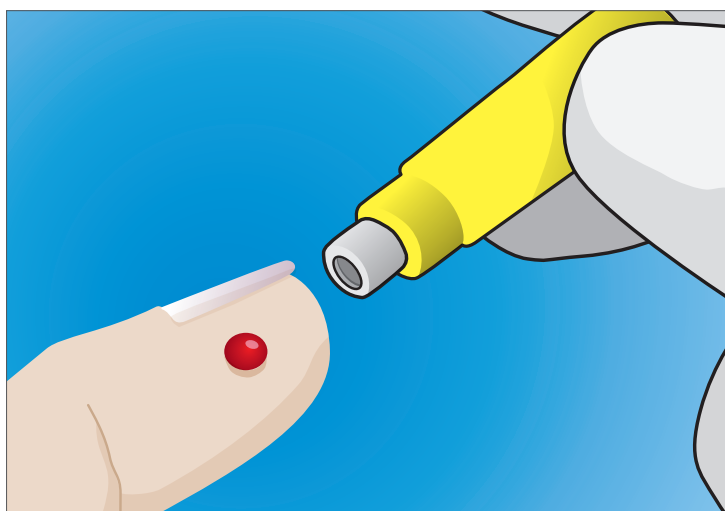
1 Local de teste limpo com álcool isopropílico e deixe secar ao ar. Retire a tampa protectora da lanceta segurança.



2 Posicionar a ponta da lanceta no local do ensaio.



3 Empurre a segurança lancet para baixo contra o site de teste para ativar o mecanismo de lancet.



4 Uma vez utilizados, descarte lancet em um recusar contêiner.

1. Certifique-se de que as mãos são lavadas adequadamente antes e após o uso do dispositivo.
2. Se usado em ambientes de saúde, certifique-se de que as lancetas sejam usadas com equipamento de proteção individual adequado, por exemplo, luvas.
3. Para uso apenas em um único paciente. Descarte todo o dispositivo após o uso.
4. Aviso: Não se destina a mais de um uso. Não use em mais de um paciente. O uso inadequado de lancetas de sangue pode aumentar o risco de transmissão inadvertida de patógenos transmitidos pelo sangue, particularmente em locais onde vários pacientes são testados.

5. A lanceta de segurança Surgilance™ Lite foi projetada para profissionais de saúde para serem usadas em ambientes de assistência à saúde. Os usuários domésticos que são física e mentalmente capazes de usar o dispositivo por motivos de autoteste devem consultar seu médico antes de usar.
6. No caso de um incidente grave, entre em contato com a MediPurpose em sales@medipurpose.com e/ou a autoridade competente do Estado Membro em que o incidente ocorreu.