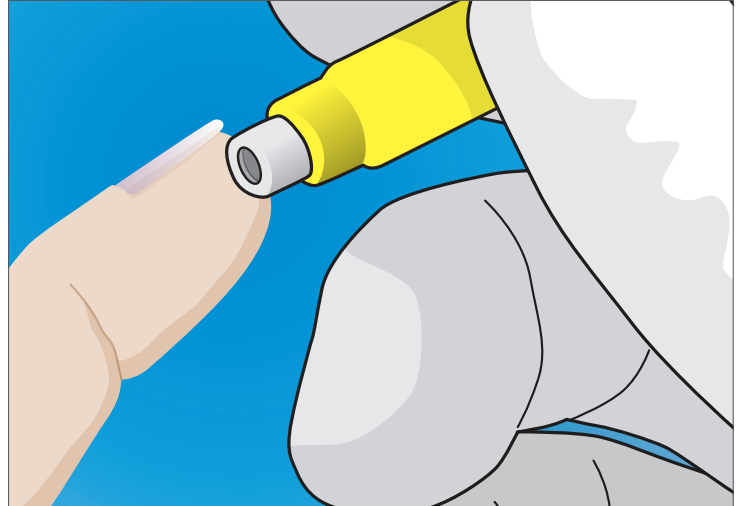
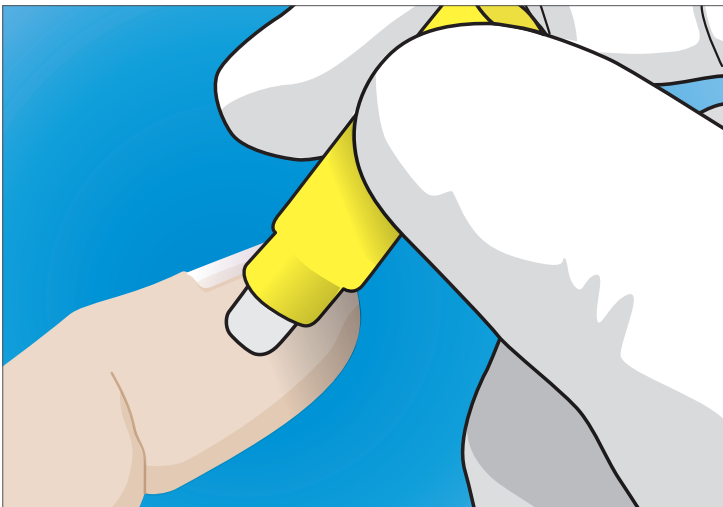


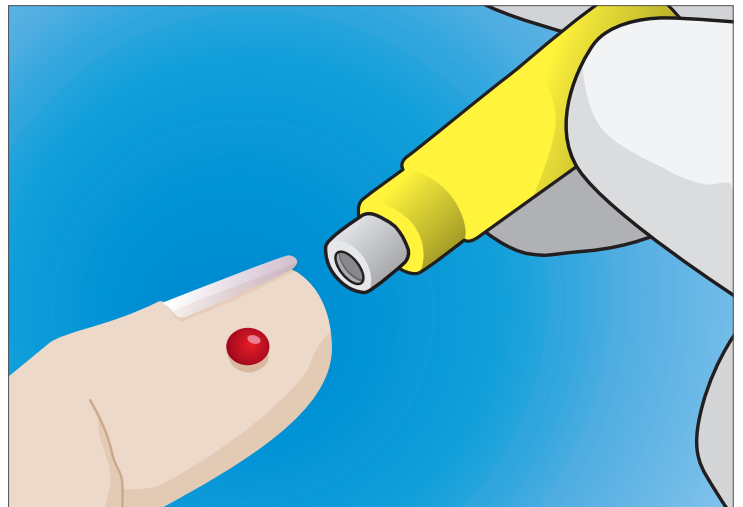
1 Limpie el sitio de prueba con alcohol isopropílico y secar al aire. Retire la tapa protectora de la lanceta de seguridad.



2 Coloque la punta de la lanceta en el sitio de la prueba.



3 Empuje la lanceta de seguridad contra el sitio de prueba para activar el mecanismo de punción.



4 Una vez utilizado, simplemente deseché lanceta en un contenedor de objetos punzantes.

Este dispositivo está diseñado para ser usado una vez. La reutilización del mismo puede causar contaminación cruzada del paciente.

[medipurpose.com/surgilance/ifu/](https://www.medipurpose.com/surgilance/ifu/)